



GOBIERNO DEL  
ESTADO DE CHIAPAS

SECRETARÍA  
DE HACIENDA

2111 132 1 COORDINACIÓN ESTATAL PARA EL MEJORAMIENTO  
DEL "ZOOLOGICO MIGUEL ÁLVAREZ DEL TORO"

# **CUENTA PÚBLICA ESTATAL**

**INFORMACIÓN FINANCIERA**

**TERCER TRIMESTRE**

**EJERCICIO FISCAL  
2017**

---

**ESTADOS Y REPORTES  
CONAC**

---

SISTEMA CONTABLE 2017  
ESTADO DE SITUACIÓN FINANCIERA  
AL 30 DE SEPTIEMBRE DEL 2017

Página 1 de 1  
Fecha: 31/10/2017

ACTIVO	2017	2016	PASIVO	2017	2016
<b>Activo Circulante</b>			<b>Pasivo Circulante</b>		
Efectivo y Equivalentes	3,106,664.24	1,946,124.93	Cuentas por Pagar a Corto Plazo	327,964.26	563,377.91
Derechos a Recibir Efectivo o Equivalentes	6,879.00	51.00	Documentos por Pagar a Corto Plazo		
Derechos a Recibir Bienes o Servicios			Porción a Corto Plazo de la Deuda Pública a Largo Plazo		
Inventarios			Títulos y Valores a Corto Plazo		
Almacenes			Pasivos Diferidos a Corto Plazo		
Estimación por Pérdida o Deterioro de Activos Circulantes			Fondos y Bienes de Terceros en Garantía y/o Administración a Corto Plazo		
Otros Activos Circulantes			Provisiones a Corto Plazo		
			Otros Pasivos a Corto Plazo		
<b>Total de Activos Circulantes</b>	<b>3,113,543.24</b>	<b>1,946,175.93</b>	<b>Total de Pasivos Circulantes</b>	<b>327,964.26</b>	<b>563,377.91</b>
<b>Activo No Circulante</b>			<b>Pasivo No Circulante</b>		
Inversiones Financieras a Largo Plazo			Cuentas por Pagar a Largo Plazo	398,504.33	415,607.49
Derechos a Recibir Efectivo o Equivalentes a Largo Plazo			Documentos por Pagar a Largo Plazo		
Bienes Inmuebles, Infraestructura y Construcciones en Proceso			Deuda Pública a Largo Plazo		
Bienes Muebles	4,938,478.12	3,554,732.42	Pasivos Diferidos a Largo Plazo		
Activos Intangibles	5,329.00	5,329.00	Fondos y Bienes de Terceros en Garantía y/o Administración a Largo Plazo		
Depreciación, Deterioro y Amortización Acumulada de Bienes			Provisiones a Largo Plazo		
Activos Diferidos	13,255,045.23	10,052,705.47	<b>Total de Pasivos No Circulantes</b>	<b>398,504.33</b>	<b>415,607.49</b>
Estimación por Pérdida o Deterioro de Activos no Circulantes			<b>Total de Pasivo</b>	<b>728,468.59</b>	<b>978,985.40</b>
Otros Activos no Circulantes			<b>HACIENDA PÚBLICA / PATRIMONIO</b>		
			Hacienda Pública/Patrimonio Contribuido		
<b>Total de Activos No Circulantes</b>	<b>18,198,853.35</b>	<b>13,612,766.89</b>	Aportaciones		
<b>Total del Activo</b>	<b>21,312,396.59</b>	<b>15,558,942.82</b>	Donaciones de Capital		
			Actualización de la Hacienda Pública/Patrimonio		
			Hacienda Pública/Patrimonio Generado	20,585,638.00	14,579,857.42
			Resultados del Ejercicio (Ahorro/Desahorro)	4,025,826.60	3,090,266.37
			Resultados de Ejercicios Anteriores	16,550,009.40	11,469,891.05
			Revalúos		
			Reservas		
			Rectificaciones de Resultados de Ejercicios Anteriores		
			Exceso o Insuficiencia en la Actualización de la Hacienda Pública/Patrimonio		
			Resultado por Posición Monetaria		
			Resultado por Tenencia de Activos no Monetarios		
			<b>Total Hacienda Pública/Patrimonio</b>	<b>20,585,638.00</b>	<b>14,579,857.42</b>
			<b>Total del Pasivo y Hacienda Pública/Patrimonio</b>	<b>21,312,096.59</b>	<b>18,588,842.82</b>

Lic. Jorge Alan Garcidueñas Villa

Jefe de la Unidad de Apoyo Administrativo

Mtro. Federico Miguel Antonio Álvarez Rincón

Director General

"Bajo protesta de decir verdad declaramos que los Estados Financieros y sus notas, son razonablemente correctos y son responsabilidad del emisor".

SISTEMA CONTABLE 2017  
ESTADO DE SITUACIÓN FINANCIERA  
AL 30 DE SEPTIEMBRE DEL 2017

Página 1 de 1  
Fecha: 31/10/2017

ACTIVO	2017	2016	PASIVO	2017	2016
<b>Activo Circulante</b>			<b>Pasivo Circulante</b>		
Efectivo y Equivalentes	<u>3,108,584.24</u>	<u>1,846,124.83</u>	Cuentas por Pagar a Corto Plazo	<u>327,954.26</u>	<u>583,377.61</u>
Efectivo	76,720.39		Servicios Personales por Pagar a Corto Plazo	100,883.44	234,035.87
Bancos/Dependencias y Otros	1,584.90	3.78	Proveedores por Pagar a Corto Plazo		500.00
Fondos con Afectación Específica	3,030,278.95	1,846,121.15	Relaciones y Contribuciones por Pagar a Corto Plazo	15,512.61	6,990.20
<b>Derechos a Recibir Efectivo o Equivalentes</b>	<u>6,878.00</u>	<u>51.00</u>	Otras Cuentas por Pagar a Corto Plazo	211,756.01	321,851.84
Deudores Diversos por Cobrar a Corto Plazo	6,879.00	51.00	Documentos por Pagar a Corto Plazo		
Derechos a Recibir Bienes o Servicios			Porción a Corto Plazo de la Deuda Pública a Largo Plazo		
Inventarios			Títulos y Valores a Corto Plazo		
Almacenes			<b>Pasivos Diferidos a Corto Plazo</b>		
Estimación por Pérdida o Deterioro de Activos Circulantes			Fondos y Bienes de Terceros en Garantía y/o Administración a Corto Plazo		
Otros Activos Circulantes			Provisiones a Corto Plazo		
<b>Total de Activos Circulantes</b>	<u>3,115,243.24</u>	<u>1,948,175.83</u>	Otros Pasivos a Corto Plazo		
<b>Activo No Circulante</b>			<b>Total de Pasivos Circulantes</b>	<u>327,954.26</u>	<u>583,377.61</u>
Inversiones Financieras a Largo Plazo			Pasivo No Circulante		
Derechos a Recibir Efectivo o Equivalentes a Largo Plazo			Cuentas por Pagar a Largo Plazo	<u>398,504.33</u>	<u>415,607.49</u>
Bienes Inmuebles, Infraestructura y Construcciones en Proceso			Proveedores por Pagar a Largo Plazo	398,504.33	415,607.49
<b>Bienes Muebles</b>	<u>4,826,479.12</u>	<u>3,554,732.42</u>	Documentos por Pagar a Largo Plazo		
Mobiliario y Equipo de Administración	153,725.43	329,576.72	Deuda Pública a Largo Plazo		
Mobiliario y Equipo Educativo y Recreativo	226,692.52	226,692.52	Pasivos Diferidos a Largo Plazo		
Equipo e Instrumental Médico y de Laboratorio	446,321.65	449,771.65	Fondos y Bienes de Terceros en Garantía y/o Administración a Largo Plazo		
Vehículos y Equipo de Transporte	3,063,258.71	1,491,016.68	Provisiones a Largo Plazo		
Equipo de Defensa y Seguridad	134,532.46	134,532.46	<b>Total de Pasivos No Circulantes</b>	<u>398,504.33</u>	<u>415,607.49</u>
Maquinaria, Otros Equipos y Herramientas	910,448.35	923,139.39	<b>Total de Pasivo</b>	<u>726,458.59</u>	<u>978,985.40</u>
Activos Biológicos	1,500.00		<b>HACIENDA PÚBLICA / PATRIMONIO</b>		
Activos Intangibles	<u>5,329.00</u>	<u>5,329.00</u>	Hacienda Pública/Patrimonio Contribuido		
Software	5,329.00	5,329.00	Aportaciones		
Depreciación, Deterioro y Amortización Acumulada de Bienes			Donaciones de Capital		
Activos Diferidos	<u>13,255,045.23</u>	<u>10,052,705.47</u>	Actualización de la Hacienda Pública/Patrimonio		
Otros Activos Diferidos	13,255,045.23	10,052,705.47	Hacienda Pública/Patrimonio Generado	<u>20,585,638.00</u>	<u>14,579,857.42</u>
Estimación por Pérdida o Deterioro de Activos no Circulantes			Resultados del Ejercicio (Ahorro/Desahorro)	<u>4,025,828.60</u>	<u>3,890,268.37</u>
Otros Activos no Circulantes			Resultados del Ejercicio (Ahorro/Desahorro)	4,025,828.60	3,890,268.37
<b>Total de Activos No Circulantes</b>	<u>18,198,853.35</u>	<u>13,812,766.89</u>	Resultados de Ejercicios Anteriores	<u>16,580,009.40</u>	<u>11,488,891.05</u>
<b>Total del Activo</b>	<u>21,312,086.59</u>	<u>16,588,942.82</u>	Resultados de Ejercicios Anteriores Revaluos	16,580,009.40	11,488,891.05
			<b>Reservas</b>		
			Rectificaciones de Resultados de Ejercicios Anteriores		
			Exceso o Insuficiencia en la Actualización de la Hacienda Pública/Patrimonio		
			Resultado por Posición Monetaria		
			Resultado por Tenencia de Activos no Monetarios		
			<b>Total Hacienda Pública/Patrimonio</b>	<u>20,585,638.00</u>	<u>14,579,857.42</u>
			<b>Total del Pasivo y Hacienda Pública/Patrimonio</b>	<u>21,312,086.59</u>	<u>16,588,942.82</u>

Lic. Jorge Alan Garcidueñas Villa  
Jefe de la Unidad de Apoyo Administrativo

Mtro. Federico Miguel Antonio Álvarez Rincón  
Director General

"Bajo protesta de decir verdad declaramos que los Estados Financieros y sus notas, son razonablemente correctos y son responsabilidad del emisor".

SISTEMA CONTABLE 2017  
ESTADO DE ACTIVIDADES

DEL 1o. DE ENERO AL 30 DE SEPTIEMBRE DE 2017

Página 1 de 1  
Fecha: 31/10/2017

	2017	2016
<b>INGRESOS Y OTROS BENEFICIOS</b>		
<i>Ingresos de la Gestión</i>		
Impuestos		
Cuotas y Aportaciones de Seguridad Social		
Contribuciones de Mejoras		
Derechos		
Productos de Tipo Corriente		
Aprovechamientos de Tipo Corriente		
Ingresos por Venta de Bienes y Servicios		
Ingresos no Comprendidos en las Fracciones de la Ley de Ingresos Causados en Ejercicios Fiscales Anteriores Pendientes de Liquidación o Pago		
<i>Participaciones, Aportaciones, Transferencias, Asignaciones, Subsidios y Otras Ayudas</i>		
Participaciones y Aportaciones		
Transferencias, Asignaciones, Subsidios y Otras Ayudas		
<i>Otros Ingresos y Beneficios</i>		
Ingresos Financieros		
Incremento por Variación de Inventarios		
Disminución del Exceso de Estimaciones por Pérdida o Deterioro U Obsolescencia		
Disminución del Exceso de Provisiones		
Otros Ingresos y Beneficios Varios	29,244,299.26	36,957,434.82
<b>Total de Ingresos y Otros Beneficios</b>	<b>29,244,299.26</b>	<b>36,957,434.82</b>
<b>GASTOS Y OTRAS PÉRDIDAS</b>		
<i>Gastos de Funcionamiento</i>		
Servicios Personales	16,376,357.87	24,981,637.61
Materiales y Suministros	4,362,919.28	6,457,447.97
Servicios Generales	1,215,498.75	2,428,082.87
<i>Transferencias, Asignaciones, Subsidios y Otras Ayudas</i>		
Transferencias Internas y Asignaciones al Sector Público	35,877.23	
Transferencias al Resto del Sector Público		
Subsidios y Subvenciones	35,877.23	
Ayudas Sociales		
Pensiones y Jubilaciones		
Transferencias a Fideicomisos, Mandatos y Contratos Análogos		
Transferencias a la Seguridad Social		
Donativo		
Transferencias al Exterior		
<i>Participaciones y Aportaciones</i>		
Participaciones		
Aportaciones		
Convenios		
<i>Intereses, Comisiones y Otros Gastos de la Deuda Pública</i>		
Intereses de la Deuda Pública		
Comisiones de la Deuda Pública		
Gastos de la Deuda Pública		
Costo por Coberturas		
Apoyos Financieros		
<i>Otros Gastos y Pérdidas Extraordinarias</i>		
Estimaciones, Depreciaciones, Deterioros, Obsolescencias, y Amortizaciones	208,116.33	
Provisiones		
Disminución de Inventarios		
Aumento por insuficiencia de Estimaciones por Pérdida o Deterioro y Obsolescencia		
Aumento por insuficiencia de Provisiones		
Otros Gastos	1.10	
<i>Inversión Pública</i>		
Inversión Pública no Capitalizable		
<b>Total de Gastos y Otras Pérdidas</b>	<b>25,216,670.66</b>	<b>33,667,168.25</b>
<b>Resultados del Ejercicio (Ahorro/Desahorro)</b>	<b>4,025,628.60</b>	<b>3,090,266.37</b>

Lic. Jorge Alan García Peña Villa

Jefe de la Unidad de Apoyo Administrativo

Mtro. Federico Miguel Antonio Álvarez Rincón

Director General

"Bajo protesta de decir verdad declaramos que los Estados Financieros y sus notas, son razonablemente correctos y son responsabilidad del emisor".

GOBIERNO CONSTITUCIONAL DEL ESTADO DE CHIAPAS  
COORDINACIÓN ESTATAL PARA EL MEJORAMIENTO DEL  
ZOOLOGICO "MIGUEL ÁLVAREZ DEL TORO"

SISTEMA CONTABLE 2017

ESTADO DE VARIACIÓN EN LA HACIENDA PÚBLICA

DEL 01 DE ENERO AL 30 DE SEPTIEMBRE DE 2017

Página 1 de 1

Fecha:

31/10/2017

Concepto	Hacienda Pública / Patrimonio Contribuido	Hacienda Pública / Patrimonio Generado de Ejercicios Anteriores	Hacienda Pública / Patrimonio Generado del Ejercicio	Ajustes por Cambios de Valor	Total
Rectificaciones de Resultados de Ejercicios Anteriores					
Patrimonio Neto Inicial Ajustado del Ejercicio					
Aportaciones					
Donaciones de Capital					
Actualización de la Hacienda Pública/Patrimonio					
<b>Variaciones de la Hacienda Pública/Patrimonio Neto del Ejercicio</b>		<b>11,489,691.05</b>	<b>3,090,266.37</b>		<b>14,579,957.42</b>
Resultados del Ejercicio: Ahorro/Desahorro			3,090,266.37		3,090,266.37
Resultados del Ejercicios Anteriores		11,489,691.05			11,489,691.05
Revalúos					
Reservas					
Hacienda Pública/Patrimonio Neto Final del Ejercicio 2016		<b>11,489,691.05</b>	<b>3,090,266.37</b>		<b>14,579,957.42</b>
Cambios en la Hacienda Pública / Patrimonio Neto del Ejercicio 2017					
Aportaciones					
Donaciones de Capital					
Actualización de la Hacienda Pública/Patrimonio					
<b>Variaciones de la Hacienda Pública/Patrimonio Neto del Ejercicio</b>		<b>5,070,318.35</b>	<b>935,362.23</b>		<b>6,005,680.58</b>
Resultados del Ejercicio: Ahorro/Desahorro			4,025,628.60		4,025,628.60
Resultados de Ejercicios Anteriores		5,070,318.35	(3,090,266.37)		1,980,051.98
Revalúos					
Reservas					
Saldo Neto en la Hacienda Pública/Patrimonio 2017		<b>16,560,009.40</b>	<b>4,025,628.80</b>		<b>20,585,638.00</b>

Lic. Jorge Man García Villal


Jefe de la Unidad de Apoyo Administrativo

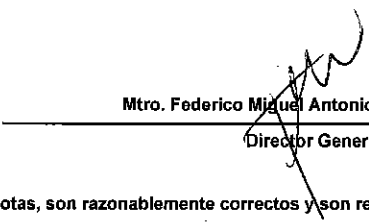
Mtro. Federico Miguel Antonio Álvarez Rincón

Director General

"Bajo protesta de decir verdad declaramos que los Estados Financieros y sus notas, son razonablemente correctos y son responsabilidad del emisor".

	Origen	Aplicación
<b>ACTIVO</b>		
<b>Activo Circulante</b>		
Efectivo y Equivalentes		1,162,439.31
Derechos a Recibir Efectivo o Equivalentes		6,628.00
Derechos a Recibir Bienes o Servicios		
Inventarios		
Almacenes		
Estimación por Pérdida o Deterioro de Activos Circulantes		
Otros Activos Circulantes		
<b>Activo No Circulante</b>		
Inversiones Financieras a Largo Plazo		
Derechos a Recibir Efectivo o Equivalentes a Largo Plazo		
Bienes Inmuebles, Infraestructura y Construcciones en Proceso		
Bienes Muebles		1,381,746.70
Activos Intangibles		
Depreciación, Deterioro y Amortización Acumulada de Bienes		
Activos Diferidos		3,202,339.76
Estimación por Pérdida o Deterioro de Activos no Circulantes		
Otros Activos no Circulantes		
<b>PASIVO</b>		
<b>Pasivo Circulante</b>		
Cuentas por Pagar a Corto Plazo		235,423.65
Documentos por Pagar a Corto Plazo		
Porción a Corto Plazo de la Deuda Pública a Largo Plazo		
Títulos y Valores a Corto Plazo		
Pasivos Diferidos a Corto Plazo		
Fondos y Bienes de Terceros en Garantía y/o Administración a Corto Plazo		
Provisiones a Corto Plazo		
Otros Pasivos a Corto Plazo		
<b>Pasivo No Circulante</b>		
Cuentas a Pagar a Largo Plazo		17,103.16
Documentos por Pagar a Largo Plazo		
Deuda Pública a Largo Plazo		
Pasivos Diferidos a Largo Plazo		
Fondos y Bienes de Terceros en Garantía y/o Administración a Largo Plazo		
Provisiones a Largo Plazo		
<b>HACIENDA PÚBLICA/PATRIMONIO</b>		
<b>Hacienda Pública/Patrimonio Contribuido</b>		
Aportaciones		
Donaciones de Capital		
Actualización de la Hacienda Pública/Patrimonio		
<b>Hacienda Pública/Patrimonio Generado</b>		
Resultados del Ejercicio (Ahorro/Desahorro)	935,362.23	
Resultados de Ejercicios Anteriores	5,070,318.35	
Revalúos		
Reservas		
Rectificaciones de Resultados de Ejercicios Anteriores		
<b>Exceso o Insuficiencia en la Actualización de la Hacienda Pública/Patrimonio</b>		
Resultado por Posición Monetaria		
Resultado por Tenencia de Activos no Monetarios		

  
 Lic. Jorge Alan Garcidueñas Villa  
 Jefe de la Unidad de Apoyo Administrativo

  
 Mtro. Federico Miguel Antonio Álvarez Rincón  
 Director General

"Bajo protesta de decir verdad declaramos que los Estados Financieros y sus notas, son razonablemente correctos y son responsabilidad del emisor".

SISTEMA CONTABLE 2017  
ESTADO DE FLUJOS DE EFECTIVO  
DEL 01 DE ENERO AL 30 DE SEPTIEMBRE DE 2017

Página 1 de 1

Fecha: 31/10/2017

CONCEPTO	2017	2016
<b>Flujos de Efectivo de las Actividades de Operación</b>		
<b>Origen</b>	<b>29,244,299.26</b>	<b>36,957,434.62</b>
Impuestos		
Cuotas y Aportaciones de Seguridad Social		
Contribuciones de Mejoras		
Derechos		
Productos de Tipo Corriente		
Aprovechamientos de Tipo Corriente		
Ingresos por Venta de Bienes y Servicios		
Ingresos no Comprendidos en las Fracciones de la Ley de		
Ingresos Causados en Ejercicios Fiscales Anteriores		
Pendientes de Liquidación o Pago		
Participaciones y Aportaciones		
Transferencias, Asignaciones, Subsidios y Otras Ayudas		
Otros Orígenes de Operación	29,244,299.26	36,957,434.62
<b>Aplicación</b>	<b>25,218,670.66</b>	<b>33,867,168.25</b>
Servicios Personales	19,376,357.97	24,981,637.61
Materiales y Suministros	4,382,819.26	6,457,447.97
Servicios Generales	1,215,498.75	2,428,082.67
Transferencias Internas y Asignaciones al Sector Público		
Transferencias al Resto del Sector Público		
Subsidios y Subvenciones		
Ayudas Sociales	35,877.23	
Pensiones y Jubilaciones		
Transferencias a Fideicomisos, Mandatos y Contratos Análogos		
Transferencias a la Seguridad Social		
Donativos		
Transferencias al Exterior		
Participaciones		
Aportaciones		
Convenios		
Otras Aplicaciones de Operación	208,117.43	
<b>Flujos Netos de Efectivo de las Actividades de Operación</b>	<b>4,025,628.60</b>	<b>3,090,266.37</b>
<b>Flujos de Efectivo de las Actividades de Inversión</b>		
<b>Origen</b>	<b>5,282,310.66</b>	<b>4,277,682.74</b>
Bienes inmuebles, infraestructura y Construcciones en Proceso		
Bienes Muebles	191,992.33	
Otros Orígenes de Inversión	5,070,318.35	4,277,682.74
<b>Aplicación</b>	<b>7,072,973.16</b>	<b>9,003,854.88</b>
Bienes Inmuebles, infraestructura y Construcciones en Proceso		
Bienes Muebles	1,573,739.03	
Otras Aplicaciones de Inversión	6,289,234.13	9,003,854.88
<b>Flujos Netos de Efectivo de las Actividades de Inversión</b>	<b>(2,610,662.48)</b>	<b>(4,726,171.94)</b>
<b>Flujo de Efectivo de las Actividades de Financiamiento</b>		
<b>Origen</b>	<b>8,522.61</b>	<b>603,673.25</b>
Endeudamiento Neto		
interno		
Externo		
Otros Orígenes de Financiamiento	8,522.61	603,673.25
<b>Aplicación</b>	<b>261,049.42</b>	<b>834,619.30</b>
Servicios de la Deuda		
Interno		
Externo		
Otras Aplicaciones de Financiamiento	261,049.42	834,619.30
<b>Flujos Netos de Efectivo de las Actividades de Financiamiento</b>	<b>(252,526.81)</b>	<b>(230,946.05)</b>
<b>Incremento/Disminución Neta en el Efectivo y Equivalentes al Efectivo</b>	<b>1,162,439.31</b>	<b>(1,866,851.62)</b>
<b>Efectivo y Equivalentes al Efectivo al Inicio del Ejercicio</b>	<b>1,946,124.93</b>	<b>3,812,976.55</b>
<b>Efectivo y Equivalentes al Efectivo al Final del Ejercicio</b>	<b>3,108,564.24</b>	<b>1,946,124.93</b>

Lic. Jorge Alan Garcidueñas Villa

Jefe de la Unidad de Apoyo Administrativo

Mtro. Federico Miguel Antonio Álvarez Rincón

Director General

"Bajo protesta de decir verdad declaramos que los Estados Financieros y sus notas, son razonablemente correctos y son responsabilidad del emisor".



GOBIERNO CONSTITUCIONAL DEL ESTADO DE CHIAPAS  
COORDINACIÓN ESTATAL PARA EL MEJORAMIENTO DEL  
ZOOLOGICO "MIGUEL ÁLVAREZ DEL TORO"

SISTEMA CONTABLE 2017  
ESTADO ANALITICO DEL ACTIVO

DEL 01 DE ENERO AL 30 DE SEPTIEMBRE DEL 2017

Fecha:

Página 1 de 1  
31/10/2017

CONCEPTO	Saldo Inicial (SI)	Cargos del Período	Abonos del Período	Saldo Final (SF)	Variación del Período (SF - SI)
<b>ACTIVO</b>	<b>15,558,942.82</b>	<b>54,982,682.70</b>	<b>49,229,528.93</b>	<b>21,312,096.59</b>	<b>5,753,153.77</b>
<b>ACTIVO CIRCULANTE</b>	<b>1,946,175.93</b>	<b>40,844,470.97</b>	<b>39,675,403.66</b>	<b>3,115,243.24</b>	<b>1,169,067.31</b>
Efectivo y Equivalentes	1,946,124.93	40,728,326.97	39,565,887.88	3,108,564.24	1,162,439.31
Derechos a Recibir Efectivo o Equivalentes	51.00	116,144.00	109,516.00	6,679.00	6,628.00
Derechos a Recibir Bienes o Servicios					
Inventarios					
Almacenes					
Estimación por Pérdida o Deterioro de Activos Circulantes					
Otros Activos Circulantes					
<b>ACTIVO NO CIRCULANTE</b>	<b>13,612,766.89</b>	<b>14,138,211.73</b>	<b>9,554,125.27</b>	<b>18,196,853.35</b>	<b>4,584,086.46</b>
Inversiones Financieras a Largo Plazo					
Derechos a Recibir Efectivo o Equivalentes a Largo Plazo					
Bienes inmuebles, Infraestructura y Construcciones en Proceso					
Bienes Muebles	3,554,732.42	1,589,863.03	208,116.33	4,936,479.12	1,381,746.70
Activos Intangibles	5,329.00			5,329.00	
Depreciación, Deterioro y Amortización Acumulada de Bienes					
Activos Diferidos	10,052,705.47	12,548,348.70	9,346,008.94	13,255,045.23	3,202,339.76
Estimación por Pérdida o Deterioro de Activos no Circulantes					
Otros Activos no Circulantes					

Lic. Jorge Alan Garcidueñas Villa

Jefe de la Unidad de Apoyo Administrativo

Mtro. Federico Miguel Antonio Álvarez Rincón

Director General

"Bajo protesta de decir verdad declaramos que los Estados Financieros y sus notas, son razonablemente correctos y son responsabilidad del emisor".

GOBIERNO CONSTITUCIONAL DEL ESTADO DE CHIAPAS  
COORDINACIÓN ESTATAL PARA EL MEJORAMIENTO DEL  
ZOOLOGICO "MIGUEL ÁLVAREZ DEL TORO"  
SISTEMA CONTABLE 2017

ESTADO ANALÍTICO DE LA DEUDA Y OTROS PASIVOS  
DEL 1o. DE ENERO AL 30 DE SEPTIEMBRE DE 2017

Página 1 de 1  
31/10/2017

Fecha:

DENOMINACIÓN DE LAS DEUDAS	MONEDA DE CONTRATACIÓN	INSTITUCIÓN O PAIS AGREEDOR	SALDO INICIAL DEL PERÍODO	SALDO FINAL DEL PERÍODO
<b>DEUDA PÚBLICA</b>			0.00	0.00
Corto Plazo				
<b>Deuda Interna</b>			0.00	0.00
Instituciones de Crédito			0.00	0.00
Títulos y Valores			0.00	0.00
Arrendamientos Financieros			0.00	0.00
<b>Deuda Externa</b>			0.00	0.00
Organismos Financieros Internacionales				
Deuda Bilateral				
Títulos y Valores				
Arrendamientos Financieros				
<b>Subtotal Corto Plazo</b>			0.00	0.00
Largo Plazo				
<b>Deuda Interna</b>			0.00	0.00
Instituciones de Crédito			0.00	0.00
Títulos y Valores			0.00	0.00
Arrendamientos Financieros			0.00	0.00
<b>Deuda Externa</b>			0.00	0.00
Organismos Financieros Internacionales				
Deuda Bilateral				
Títulos y Valores				
Arrendamientos Financieros				
<b>Subtotal Largo Plazo</b>			0.00	0.00
<b>Otros Pasivos</b>	Moneda Nacional	México	0.00	0.00
<b>Total Deuda y Otros Pasivos</b>			0.00	0.00

NO APLICA

  
Lic. Jorge Alán Galdameñas Villa  
Jefe de la Unidad de Apoyo Administrativo

  
Mtro. Federico Miguel Antonio Álvarez Rincón  
Director General

"Bajo protesta de decir verdad declaramos que los Estados Financieros y sus notas, son razonablemente correctos y son responsabilidad del emisor".

GOBIERNO CONSTITUCIONAL DEL ESTADO DE CHIAPAS  
 COORDINACIÓN ESTATAL PARA EL MEJORAMIENTO DEL  
 ZOOLOGICO "MIGUEL ÁLVAREZ DEL TORO"  
 SISTEMA CONTABLE 2017

ESTADO ANALÍTICO DE INGRESOS  
 DEL 1o. DE ENERO AL 30 DE SEPTIEMBRE DE 2017

Fecha:

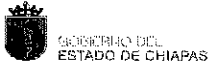
Página 1 de 1  
 31/10/2017

RUBRO DE INGRESOS	INGRESO				DIFERENCIA	
	ESTIMADO	AMPLIACIONES Y REDUCCIONES	MODIFICADO	DEVENGADO	RECAUDADO	(RECAUDADO - ESTIMADO)
Impuestos	0.00	0.00	0.00	0.00	0.00	0.00
Cuotas y Aportaciones de Seguridad Social	0.00	0.00	0.00	0.00	0.00	0.00
Contribuciones de Mejoras	0.00	0.00	0.00	0.00	0.00	0.00
Derechos	0.00	0.00	0.00	0.00	0.00	0.00
Productos	0.00	0.00	0.00	0.00	0.00	0.00
Corriente	0.00	0.00	0.00	0.00	0.00	0.00
Capital	0.00	0.00	0.00	0.00	0.00	0.00
Aprovechamientos	0.00	0.00	0.00	0.00	0.00	0.00
Corriente	0.00	0.00	0.00	0.00	0.00	0.00
Capital	0.00	0.00	0.00	0.00	0.00	0.00
Ingresos por Venta de Bienes y Servicios	0.00	0.00	0.00	0.00	0.00	0.00
Participaciones y Aportaciones	0.00	0.00	0.00	0.00	0.00	0.00
Transferencias, Asignaciones, Subsidios y Otras Ayudas	0.00	0.00	0.00	0.00	0.00	0.00
Ingresos Derivados de Financiamientos	0.00	0.00	0.00	0.00	0.00	0.00
<b>Total</b>	<b>0.00</b>	<b>0.00</b>	<b>0.00</b>	<b>0.00</b>	<b>0.00</b>	<b>0.00</b>
Ingresos Excedentes						0.00

RUBRO DE INGRESOS	INGRESO				DIFERENCIA	
	ESTIMADO	AMPLIACIONES Y REDUCCIONES	MODIFICADO	DEVENGADO	RECAUDADO	(RECAUDADO - ESTIMADO)
Ingresos del Gobierno	0.00	0.00	0.00	0.00	0.00	0.00
Impuestos	0.00	0.00	0.00	0.00	0.00	0.00
Contribuciones de Mejoras	0.00	0.00	0.00	0.00	0.00	0.00
Derechos	0.00	0.00	0.00	0.00	0.00	0.00
Productos	0.00	0.00	0.00	0.00	0.00	0.00
Corriente	0.00	0.00	0.00	0.00	0.00	0.00
Capital	0.00	0.00	0.00	0.00	0.00	0.00
Aprovechamientos	0.00	0.00	0.00	0.00	0.00	0.00
Corriente	0.00	0.00	0.00	0.00	0.00	0.00
Capital	0.00	0.00	0.00	0.00	0.00	0.00
Participaciones y Aportaciones	0.00	0.00	0.00	0.00	0.00	0.00
Transferencias, Asignaciones, Subsidios y Otras Ayudas	0.00	0.00	0.00	0.00	0.00	0.00
Ingresos de organismos y Empresas	0.00	0.00	0.00	0.00	0.00	0.00
Cuotas y Aportaciones de Seguridad Social	0.00	0.00	0.00	0.00	0.00	0.00
Ingresos por Venta de Bienes y Servicios	0.00	0.00	0.00	0.00	0.00	0.00
Transferencias, Asignaciones, Subsidios y Otras Ayudas	0.00	0.00	0.00	0.00	0.00	0.00
Ingresos Derivados de Financiamiento	0.00	0.00	0.00	0.00	0.00	0.00
Ingresos Derivados de Financiamientos	0.00	0.00	0.00	0.00	0.00	0.00
<b>Total</b>	<b>0.00</b>	<b>0.00</b>	<b>0.00</b>	<b>0.00</b>	<b>0.00</b>	<b>0.00</b>
Ingresos Excedentes						0.00

NO APLICA

Handwritten signatures and a large circle mark, likely indicating approval or a specific administrative action.



GOBIERNO CONSTITUCIONAL DEL ESTADO DE CHIAPAS  
 COORDINACIÓN ESTATAL PARA EL MEJORAMIENTO DEL  
 ZOOLOGICO "MIGUEL ÁLVAREZ DEL TORO"  
 SISTEMA CONTABLE 2017



ENDEUDAMIENTO NETO

DEL 1o. DE ENERO AL 30 DE SEPTIEMBRE DE 2017

Página 1 de 1  
 31/10/2017

Fecha:


IDENTIFICACIÓN DE CRÉDITO O INSTRUMENTO	CONTRATACIÓN/COLOCACIÓN	AMORTIZACIÓN	ENDEUDAMIENTO NETO
CRÉDITOS BANCARIOS			


TOTAL CRÉDITOS BANCARIOS

OTROS INSTRUMENTOS DE DEUDA

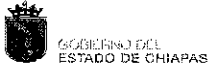
NO APLICA

TOTAL OTROS INSTRUMENTOS DE DEUDA  
 TOTAL

  
 Lic. Jorge Alan Garcidueñas Villa  
 Jefe de la Unidad de Apoyo Administrativo

  
 Mtro. Federico Miguel Antonio Álvarez Rincón  
 Director General

"Bajo protesta de decir verdad declaramos que los Estados Financieros y sus notas, son razonablemente correctos y son responsabilidad del emisor".



**GOBIERNO CONSTITUCIONAL DEL ESTADO DE CHIAPAS**  
**COORDINACIÓN ESTATAL PARA EL MEJORAMIENTO DEL**  
**ZOOLOGICO "MIGUEL ÁLVAREZ DEL TORO"**  
**SISTEMA CONTABLE 2017**



**INTERESES DE LA DEUDA**

**DEL 1o. DE ENERO AL 30 DE SEPTIEMBRE DE 2017**

Página 1 de 1

Fecha:

31/10/2017

IDENTIFICACIÓN DE CRÉDITO O INSTRUMENTO	DEVENGADO	PAGADO
CRÉDITOS BANCARIOS		

TOTAL DE INTERESES DE CRÉDITOS BANCARIOS

OTROS INSTRUMENTOS DE DEUDA
-----------------------------

TOTAL DE INTERESES DE OTROS INSTRUMENTOS DE DEUDA

TOTAL

NO APLICA

\_\_\_\_\_  
 Lic. Jorge Alan Garza Dueñas Villa  
 Jefe de la Unidad de Apoyo Administrativo

\_\_\_\_\_  
 Mtro. Federico Miguel Antonio Álvarez Rincón  
 Director General

"Bajo protesta de decir verdad declaramos que los Estados Financieros y sus notas, son razonablemente correctos y son responsabilidad del emisor".

GOBIERNO CONSTITUCIONAL DEL ESTADO DE CHIAPAS  
COORDINACIÓN ESTATAL PARA EL MEJORAMIENTO DEL  
ZOOLOGICO "MIGUEL ÁLVAREZ DEL TORO"  
SISTEMA CONTABLE 2017

INDICADORES DE POSTURA FISCAL  
DEL 1o. DE ENERO AL 30 DE SEPTIEMBRE DE 2017

Fecha:

Página 1 de 1

31/10/2017

CONCEPTO	ESTIMADO	DEVENGADO	PAGADO
<b>I. Ingresos Presupuestarios</b>	0.00	0.00	0.00
Ingresos del Gobierno de la Entidad Federativa	0.00	0.00	0.00
Ingresos del Sector Paraestatal	0.00	0.00	0.00
<b>II. Egresos Presupuestarios</b>	0.00	0.00	0.00
Egresos del Gobierno de la Entidad Federativa	0.00	0.00	0.00
Egresos del Sector Paraestatal	0.00	0.00	0.00
<b>III. Balance Presupuestario (Superávit o Déficit) (III = I - II)</b>	0.00	0.00	0.00

CONCEPTO	ESTIMADO	DEVENGADO	PAGADO
<b>III. Balance Presupuestario (Superávit o Déficit)</b>	0.00	0.00	0.00
<b>IV. Intereses, Comisiones y Gastos de la Deuda</b>	0.00	0.00	0.00
<b>V. Balance Primario (Superávit o Déficit) (V = III - IV)</b>	0.00	0.00	0.00

CONCEPTO	ESTIMADO	DEVENGADO	PAGADO
<b>A. Financiamiento</b>	0.00	0.00	0.00
<b>B. Amortización de la Deuda</b>	0.00	0.00	0.00
<b>C. Endeudamiento o Desendeudamiento (C= A - B)</b>	0.00	0.00	0.00

NO APLICA

